

INSTITUTO SALVADOREÑO DEL SEGURO SOCIAL
ESTADO DE RENDIMIENTO ECONOMICO
DEL 01 de Enero al 31 de Diciembre (Preliminar) del 2014
(EN DOLARES)

15.10.2015

PAG.: 1 de 5

INSTITUCIONAL

| GASTOS DE GESTIÓN | CORRIENTE | ANTERIOR |
|--|----------------|----------------|
| Gastos de Gestión | 454,446,015.67 | 430,169,824.97 |
| Gastos Previsionales | 45,061,362.60 | 42,489,974.39 |
| Pensiones | 8,338,030.67 | 8,269,030.90 |
| Pensiones por Invalidez | 2,081,394.52 | 2,077,227.83 |
| Pensiones por Viudez | 4,332,079.82 | 4,280,752.38 |
| Pensiones por Orfandad | 1,924,556.33 | 1,911,050.69 |
| Otros Gastos Previsionales | 36,723,331.93 | 34,220,943.49 |
| Beneficios por Incapacidad Temporal | 36,415,398.63 | 33,911,450.93 |
| Pensiones y Jubilaciones Diversas | 307,933.30 | 309,492.51 |
| Gastos en Personal | 223,070,474.90 | 208,272,718.86 |
| Remuneraciones Personal Permanente | 148,774,416.33 | 94,195,375.55 |
| Sueldos | 111,184,032.36 | 68,270,753.33 |
| Aguinaldos | 9,603,058.14 | 6,053,218.93 |
| Sobresueldos | 4,990,245.00 | 3,273,632.75 |
| Diatas | 189,925.00 | 200,600.00 |
| Beneficios Adicionales | 12,807,155.83 | 16,396,970.54 |
| Remuneraciones Personal Eventual | 34,397,991.46 | 76,205,364.03 |
| Sueldos | 26,126,243.72 | 58,200,735.56 |
| Aguinaldos | 2,329,171.83 | 5,235,277.68 |
| Sobresueldos | 1,402,430.00 | 3,094,404.00 |
| Beneficios Adicionales | 4,540,145.91 | 9,674,946.79 |
| Remuneraciones por Servicios Extraordinarios | 10,896,660.43 | 9,963,476.64 |
| Horas Extraordinarias | 6,502,433.62 | 5,854,640.46 |
| Beneficios Extraordinarios | 4,394,226.81 | 4,108,836.18 |
| Contrib. Patronales a Instituciones de | 14,415,982.88 | 12,103,746.00 |
| Por Remuneraciones Permanentes | 11,337,608.55 | 6,368,178.91 |
| Por Remuneraciones Eventuales | 2,439,227.35 | 5,169,618.07 |
| Por Remuneraciones Extraordinarias | 639,146.98 | 565,949.02 |
| Contribuciones Patronales a Instituciones | 8,682,011.59 | 9,617,797.77 |
| Por Remuneraciones Permanentes | 6,205,519.38 | 5,077,114.40 |
| Por Remuneraciones Eventuales | 1,821,337.08 | 3,910,737.69 |
| Por Remuneraciones Extraordinarias | 655,155.13 | 629,945.68 |
| Gastos de Representación | 1,520.00 | 11,230.00 |
| Por Prestación de Servicios en el Exterior | 1,520.00 | 11,230.00 |
| Indemnizaciones | 3,849,883.14 | 4,293,211.91 |
| Al Personal de Servicios Permanentes | 3,849,883.14 | 4,260,117.35 |
| Otras Remuneraciones | 2,052,009.07 | 1,882,516.96 |
| Prestaciones Sociales al Personal | 2,052,009.07 | 1,882,516.96 |
| Gastos en Bienes de Consumo y Servicios | 168,253,349.00 | 159,938,003.83 |
| Productos Alimenticios, Agropecuarios y | 2,869,473.25 | 3,760,303.30 |
| Productos Alimenticios para Personas | 2,863,394.45 | 3,753,938.84 |
| Productos Agropecuarios y Forestales | 6,078.80 | 6,364.46 |
| Productos Textiles y Vestuarios | 1,329,260.82 | 1,119,797.37 |
| Productos Textiles y Vestuarios | 1,329,260.82 | 1,119,797.37 |
| Materiales de Oficina, Productos de Papel e | 550,695.75 | 1,028,456.81 |
| Productos de Papel y Cartón | 393,790.48 | 876,759.64 |
| Materiales de Oficina | 155,032.37 | 133,473.77 |
| Libros, Textos, Útiles de Enseñanza y | 1,872.90 | 18,223.50 |
| Productos de Cuero y Caucho | 86,523.37 | 111,732.12 |
| Productos de Cuero y Caucho | 29,142.48 | 21,139.57 |
| Llantas y Neumáticos | 57,380.89 | 90,592.55 |
| Productos Químicos, Combustibles y Lubricantes | 82,514,843.64 | 79,404,611.16 |
| Productos Químicos | 7,426,886.52 | 7,568,090.85 |

INSTITUTO SALVADOREÑO DEL SEGURO SOCIAL
ESTADO DE RENDIMIENTO ECONOMICO
DEL 01 de Enero al 31 de Diciembre (Preliminar) del 2014
(EN DOLARES)

15.10.2015

PAG.: 2 de 5

INSTITUCIONAL

| GASTOS DE GESTIÓN | CORRIENTE | ANTERIOR |
|--|---------------|---------------|
| Productos Farmacéuticos y Medicinales | 72,699,416.31 | 69,139,752.15 |
| Combustibles y Lubricantes | 2,388,540.81 | 2,696,768.16 |
| Minerales y Productos Derivados | 31,523.92 | 38,019.02 |
| Minerales no Metálicos y Productos Derivados | 8,325.64 | 6,978.98 |
| Minerales Metálicos y Productos Derivados | 23,198.28 | 31,040.04 |
| Materiales de Uso o Consumo | 22,505,738.99 | 20,943,192.41 |
| Materiales e Instrumental de Laboratorios y | 22,009,054.97 | 20,477,723.52 |
| Materiales Informáticos | 379,792.00 | 306,033.59 |
| Materiales Eléctricos | 116,892.02 | 159,435.30 |
| Bienes de Uso y Consumo Diverso | 3,944,269.67 | 3,865,711.96 |
| Herramientas, Repuestos y Accesorios | 1,290,902.12 | 1,288,890.83 |
| Bienes de Uso y Consumo Diversos | 2,653,367.55 | 2,576,821.13 |
| Servicios Básicos | 11,708,205.05 | 11,387,157.75 |
| Servicios de Energía Eléctrica | 8,613,934.87 | 8,696,368.92 |
| Servicios de Agua | 2,140,905.05 | 1,973,356.34 |
| Servicios de Telecomunicaciones | 948,054.96 | 717,432.49 |
| Servicios de Correos | 5,310.17 | 0.00 |
| Mantenimiento y Reparación | 3,670,980.40 | 3,590,693.49 |
| Mantenimientos y Reparaciones de Bienes Muebl | 1,595,712.67 | 1,751,365.14 |
| Mantenimientos y Reparaciones de Vehículos | 316,891.40 | 442,058.19 |
| Mantenimientos y Reparaciones de Bienes Inmue | 1,758,276.33 | 1,397,270.16 |
| Servicios Comerciales | 19,680,591.88 | 17,749,865.65 |
| Transportes, Fletes y Almacenamientos | 1,398,964.93 | 822,115.60 |
| Servicios de Publicidad | 301,294.17 | 255,396.38 |
| Servicios de Vigilancia | 2,351,838.09 | 2,242,964.74 |
| Servicios de Limpiezas y Fumigaciones | 2,666,042.08 | 2,209,274.06 |
| Servicios de Lavanderías y Planchado | 661.76 | 5,527.34 |
| Servicios de Laboratorios | 9,115,751.18 | 8,369,576.86 |
| Servicios de Alimentación | 3,634,128.99 | 3,556,601.50 |
| Impresiones, Publicaciones y Reproducciones | 212,310.68 | 296,409.17 |
| Otros Servicios y Arrendamientos Diversos | 4,870,388.68 | 4,149,739.43 |
| Atenciones Oficiales | 37.50 | 2,617.39 |
| Servicios Generales y Arrendamientos Diversos | 4,870,351.18 | 4,147,122.04 |
| Arrendamientos y Derechos | 1,814,277.71 | 1,523,807.92 |
| De Bienes Muebles | 458,976.00 | 343,220.03 |
| De Bienes Inmuebles | 1,355,301.71 | 1,180,587.89 |
| Pasajes y Viáticos | 344,450.20 | 322,045.17 |
| Pasajes al Interior | 141,384.63 | 134,395.04 |
| Pasajes al Exterior | 58,786.90 | 31,309.20 |
| Viáticos por Comisión Interna | 124,534.58 | 132,900.33 |
| Viáticos por Comisión Externa | 19,744.09 | 23,440.00 |
| Servicios Técnicos y Profesionales | 12,431,825.67 | 10,742,670.17 |
| Servicios Médicos | 10,561,876.02 | 9,888,377.23 |
| Servicios Jurídicos | 4,185.70 | 23,667.77 |
| Servicios de Contabilidad y Auditoría | 37,600.00 | 58,550.00 |
| Servicios de Capacitación | 0.00 | 0.00 |
| Desarrollos Informáticos | 0.00 | 0.00 |
| Consultorías, Estudios e Investigaciones Diver | 1,833,163.95 | 972,275.17 |
| Gastos en Bienes Capitalizables | 807,753.44 | 924,916.52 |
| Equipos Médicos y de Laboratorios | 347,464.22 | 343,991.61 |
| Equipos Médicos y de Laboratorios | 347,464.22 | 343,991.61 |
| Equipo y Mobiliario Diverso | 457,836.85 | 575,886.24 |
| Mobiliarios | 171,143.20 | 390,276.31 |

INSTITUTO SALVADOREÑO DEL SEGURO SOCIAL
ESTADO DE RENDIMIENTO ECONOMICO
DEL 01 de Enero al 31 de Diciembre (Preliminar) del 2014
(EN DOLARES)

15.10.2015
PAG.: 3 de 5

INSTITUCIONAL

| GASTOS DE GESTIÓN | CORRIENTE | ANTERIOR |
|---|-----------------------|-----------------------|
| Equipos Informáticos | 169,147.07 | 57,479.58 |
| Herramientas y Repuestos Principales | 17,968.67 | 4,919.44 |
| Bienes Muebles Diversos | 99,577.91 | 123,210.91 |
| Libros y Colecciones | 2,452.37 | 5,038.67 |
| Libros y Colecciones | 2,452.37 | 5,038.67 |
| Gastos Financieros y Otros | 746,663.73 | 721,041.17 |
| Primas y Gastos por Seguros y Comisiones Banc | 64,189.25 | 63,240.89 |
| Primas por seguros a personas | 181.67 | 0.00 |
| Primas de seguros (edificios y contenido) | 60,449.95 | 1,709.65 |
| Comisiones y Gastos Bancarios | 3,557.63 | 61,531.24 |
| Impuestos, Tasas y Derechos | 643,184.31 | 635,273.55 |
| Impuestos, Tasas y Derechos Diversos | 643,184.31 | 635,273.55 |
| Gastos Corrientes Diversos | 39,290.17 | 22,526.73 |
| Sentencias Judiciales | 0.00 | 40.00 |
| Multas y Costas Judiciales | 39,290.17 | 21,887.46 |
| Gastos Diversos | 0.00 | 599.27 |
| Gastos en Transferencias Otorgadas | 769,912.54 | 840,224.21 |
| Transferencias Corrientes al Sector Privado | 526,828.63 | 531,665.63 |
| A Personas Naturales | 353,879.91 | 395,363.09 |
| Becas | 172,948.72 | 136,302.54 |
| Transferencias Corrientes al Sector Externo | 19,500.00 | 19,500.00 |
| A Organismos Multilaterales | 19,500.00 | 19,500.00 |
| Transferencias entre Dependencias | 223,583.91 | 289,058.58 |
| Ministerio de Salud Pública y Asistencia | 223,583.91 | 289,058.58 |
| Costos de Ventas y Cargos Calculados | 14,319,973.68 | 15,806,772.47 |
| Costo de Venta de Bienes de Uso | 0.00 | 0.00 |
| Costo de Venta de Bienes de Uso | 0.00 | 0.00 |
| Gastos por Descargo de Bienes de Larga | 476,798.02 | 0.00 |
| Gastos por Descargo de Bienes de Larga Duraci | 476,798.02 | 0.00 |
| Amortizacion de Inversiones Intangibles | 1,846,615.99 | 2,350,686.17 |
| Amortizacion de Inversiones Intangibles | 245,201.79 | 1,130,806.10 |
| Primas de Seguros de Bienes | 1,601,414.20 | 1,219,880.07 |
| Depreciacion de Bienes de Uso | 11,628,419.91 | 12,970,993.09 |
| Depreciacion de Bienes de Uso | 11,628,419.91 | 12,970,993.09 |
| Gastos por Obsolescencia, Mermas y Deterioro | 368,139.76 | 485,093.21 |
| Gastos por Obsolescencia, Mermas y Deterioro | 368,139.76 | 485,093.21 |
| Gastos de Actualizaciones y Ajustes | 1,416,525.78 | 1,176,173.52 |
| Gastos por Pérdida de Fondos | 4,184.16 | 0.00 |
| Gastos por Pérdida de Fondos | 4,184.16 | 0.00 |
| Gastos por Pérdidas o Daños de Bienes de Uso | 950,653.93 | 539,816.93 |
| Gastos por Pérdidas o Daños de Bienes de Uso | 950,653.93 | 539,816.93 |
| Ajustes de Ejercicios Anteriores | 461,687.69 | 636,356.59 |
| Ajustes de Ejercicios Anteriores | 461,687.69 | 636,356.59 |
| SUBTOTAL GASTOS | 454,446,015.67 | 430,169,824.97 |
| RESULTADO DEL EJERCICIO | 3,906,241.60 | 9,727,191.39 |
| TOTAL DE GASTOS DE GESTION | 458,352,257.27 | 439,897,016.36 |

INSTITUTO SALVADOREÑO DEL SEGURO SOCIAL
ESTADO DE RENDIMIENTO ECONOMICO
DEL 01 de Enero al 31 de Diciembre (Preliminar) del 2014
(EN DOLARES)

15.10.2015
PAG.: 4 de 5

INSTITUCIONAL


| INGRESOS DE GESTIÓN | CORRIENTE | ANTERIOR |
|---|----------------|----------------|
| Ingresos de Gestión | 458,352,257.27 | 439,897,016.36 |
| Ingresos Seguridad Social | 445,198,878.34 | 425,549,651.57 |
| Contribuciones del Sector Privado | 326,359,657.00 | 310,531,332.45 |
| Contribuciones Patronales | 214,819,994.05 | 204,447,987.37 |
| Contribuciones Laborales | 111,539,662.95 | 106,083,345.08 |
| Contribuciones del Sector Público | 118,839,221.34 | 115,018,319.12 |
| Contribuciones Patronales | 73,601,189.62 | 70,890,266.51 |
| Contribuciones Laborales | 44,666,603.15 | 43,556,624.04 |
| Contribuciones Estatales | 571,428.57 | 571,428.57 |
| Ingresos Financieros y Otros | 4,717,340.98 | 3,780,444.50 |
| Rentabilidad de Inversiones Financieras | 4,657,948.12 | 3,727,992.70 |
| Rentabilidad de Depósitos a Plazo | 4,657,948.12 | 3,727,992.70 |
| Arrendamiento de Bienes | 59,392.86 | 52,451.80 |
| Arrendamientos de Bienes Inmuebles | 59,392.86 | 52,451.80 |
| Ingresos por Transferencias Corrientes Recibi | 4,537,197.59 | 4,812,535.18 |
| Multas e Intereses por Mora | 3,764,749.53 | 3,661,637.85 |
| Multas por Mora de Seguridad Social | 2,728,748.10 | 2,503,632.11 |
| Multas e Intereses Diversos | 1,036,001.43 | 1,158,005.74 |
| Transferencias Corrientes del Sector Privado | 0.00 | 0.00 |
| De Empresas Privadas no Financieras | 0.00 | 0.00 |
| Transferencias entre Dependencias Institucio | 772,448.06 | 1,150,897.33 |
| Transferencias entre Dependencias Institucion | 772,448.06 | 1,142,669.98 |
| Ministerio de Salud Pública y Asistencia Soci | 0.00 | 8,127.35 |
| Ingresos por Ventas de Bienes y Servicios | 1,218,131.04 | 1,321,082.46 |
| Tasas de Servicios Públicos | 621,085.14 | 704,386.90 |
| Por Intermediación o Supervisión en la Intern | 544,888.01 | 559,402.42 |
| Por Servicios de Asistencia Técnica y Uso de | 34,562.89 | 34,342.48 |
| Por Servicios Certificación/Visado de Documen | 30,839.39 | 41,649.72 |
| Por Expedición de Documentos de Identificacio | 10,794.85 | 68,992.28 |
| Venta de Servicios Públicos | 568,264.35 | 593,484.78 |
| Servicios de Educación y Salud | 568,264.35 | 593,484.78 |
| Venta de Desechos y Residuos | 28,781.55 | 23,210.78 |
| De Bienes Diversos | 28,781.55 | 23,210.78 |
| Ingresos por Actualizaciones y Ajustes | 2,680,709.32 | 4,433,302.65 |
| Ingresos por Garantías y Fianzas Ejecutadas | 135,738.29 | 407,800.67 |
| Garantías de Contratos Generales | 135,738.29 | 407,800.67 |
| Indemnizaciones y Valores no Reclamados | 55,460.30 | 68,120.07 |
| Compensaciones por Pérdidas o Daños de Bienes | 48,965.72 | 67,870.07 |
| Compensaciones por Daños de Bienes Inmuebles | 6,494.58 | 250.00 |
| Ingresos Diversos | 845,743.44 | 1,376,155.38 |
| Rentabilidad de Cuentas Bancarias | 333,109.16 | 325,516.49 |
| Ingresos Diversos | 512,634.28 | 1,050,638.89 |
| Ingresos por donaciones en especie | 1,307,538.10 | 1,318,367.60 |
| Ingresos por donaciones en especie | 1,307,538.10 | 1,318,367.60 |
| Ajustes de Ejercicios Anteriores | 336,229.19 | 1,262,458.93 |
| Ajustes de Ejercicios Anteriores | 336,229.19 | 1,262,458.93 |
| SUBTOTAL INGRESOS | 458,352,257.27 | 439,897,016.36 |
| RESULTADO DEL EJERCICIO | 0.00 | 0.00 |
| TOTAL DE INGRESOS DE GESTIÓN | 458,352,257.27 | 439,897,016.36 |


INSTITUTO SALVADOREÑO DEL SEGURO SOCIAL
ESTADO DE RENDIMIENTO ECONOMICO
DEL 01 de Enero al 31 de Diciembre (Preliminar) del 2014
(EN DOLARES)


15.10.2015
PAG.: 5 de 5


INSTITUCIONAL


| INGRESOS DE GESTIÓN | CORRIENTE | ANTERIOR |
|---------------------|-----------|----------|
|---------------------|-----------|----------|


E. JEFE UFI


FINANCIERA INSTITUCIONAL
JEFATURA


E. CONTADOR


INSTITUTO SALVADOREÑO DEL SEGURO SOCIAL
JEFATURA
Departamento de Contabilidad del 1958


JEFE SECCION CONTABILIDAD INSTITUCIONAL